

平成31年1月18日

保護者様

高崎市立鼻高小学校  
校長 北森 章久

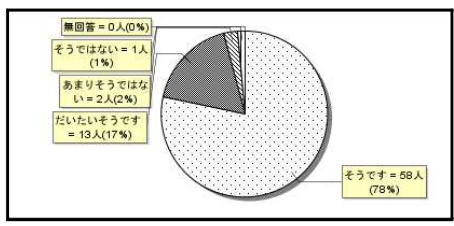
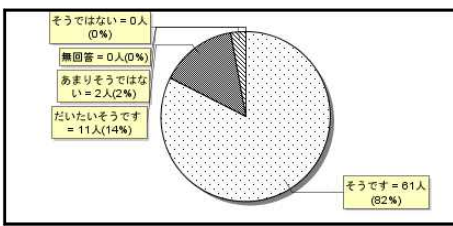
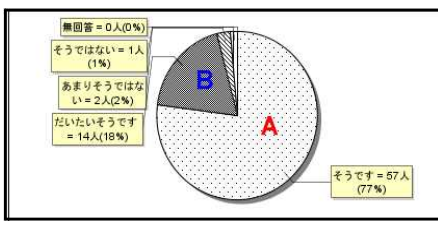
平成30年度学校教育活動評価アンケート②結果

日頃より本校教育活動推進のためにご協力をいただき感謝申し上げます。  
さて、鼻高小学校教育活動②のアンケート調査では、大変お世話になりました。結果がまとまりましたので、お知らせいたします。表面は児童全体のアンケート(3~6年生)の結果を表し、裏面は保護者全体のアンケート(1~6年生)の結果を表しています。評定につきましては、グラフの「そうです」をA、「だいたいそうです」をBとそれぞれ算出し、A+Bで評価項目がどの程度達成できたかのめやすにさせていただけたらと思います。なお、児童アンケートは3年生以上を対象に行いました。

達成率が高かった項目

児童 2回目(12月)

8. 2学期にいじめを受(う)けたことがない 9. 先生は、わたし(ぼく)の話をよく聞いてくれると思う。 18. 交通事故や不審者に気をつけている。



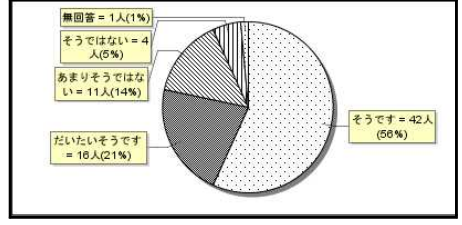
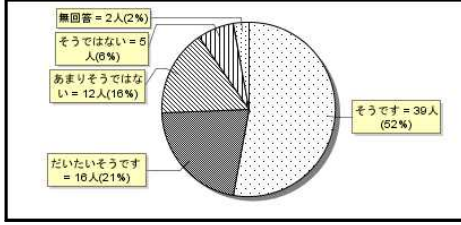
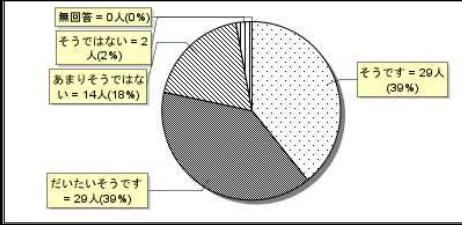
学校では毎月1回、なかよしアンケート実施し、いじめ0を目指している。また、ピアサポートトレーニングを行っていることで、児童同士の温かい関係づくりの一助となっている。

達成率が前回の85%から91%と上がり、達成率も高い。今後も児童の声に耳を傾け、安心して学べる学校づくりに心がけていく。

達成率が前回の100%から95%と下がったものの達成率は高い。パトロールを実施し、他と連携を図りながら児童の安全を守る。

達成率が低かった項目

- 5 家で、「学年×10分+10分」くらい勉強をしている。 6 『月に4冊以上(3年)、月に3冊以上(4年~6年)』の読書をしている。 15. 自分のよいところや、将来の夢や希望について考える勉強をしたことがある。



達成率が前回の82%から78%と下がった。勉強大好き週間をよく取り組めているので、家庭学習の手引きを見直し、普段から学習習慣が身につくよう工夫していく。

達成率が前回の82%で今回は73%と下がった。朝の貸出タイムを設けたり、親子読書タイムを推進したりして改善を図りたい。

達成率が前回の91%から77%と下がった。キャリア教育は幅が広く、直接的に児童の将来の夢や希望に結びついていない面もあるので「将来の夢ファイル」を有効に活用していく。

## 保護者

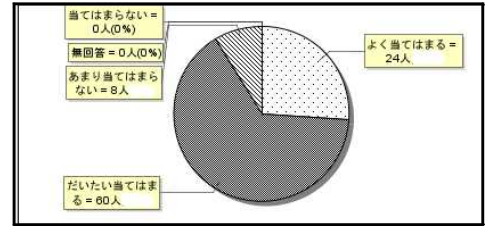
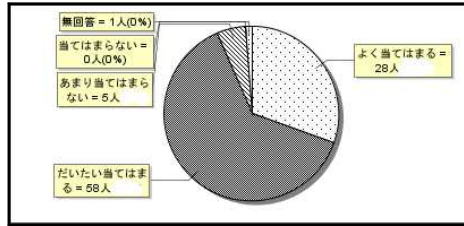
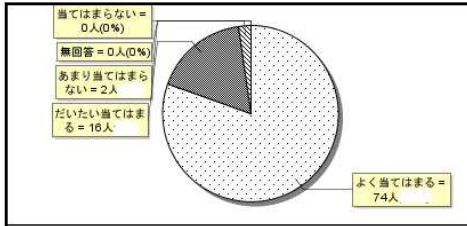
2回目（12月）

### 達成率が高かった項目

9. お子さんは、毎日朝食をとってから登校できた。

12. 学校は、家庭や地域と連携して、通学路の点検・パトロールを行い、交通安全指導の充実に努めている。

2. 学校は、保護者の話をよく聞いてくれると思う。



前回と同様で97%と達成率が高い。活力の源として、今後もお子さんが勉強に運動に生き生きと取り組めるよう、学校だよりや学級通信、懇談会等のさまざまな場面で支援をお願いしていく。

達成率が87%から93%に上がった。前回顕著であった1～3年と4～6年の差も少なくなっている。必要な情報は携帯メールで伝えるなどして、今後も児童の安全のために家庭や地域と連携して取り組んでいく。

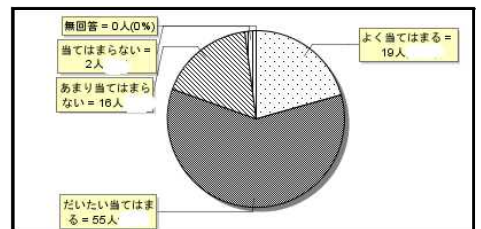
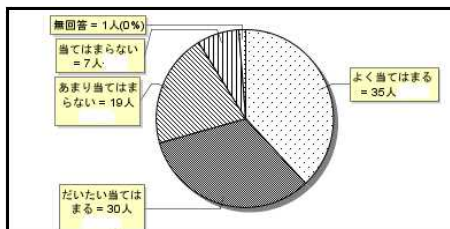
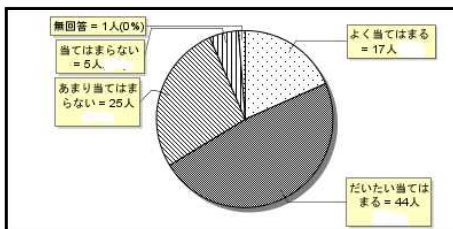
達成率が88%から91%と高まった。期待に応えられるよう、希望教育相談日だけでなく気になることがあれば、チャンス相談を設け、児童・保護者へ耳を傾けていく。

### 達成率が低かった項目

4. お子さんは、「学年×10分+10分」程度の家庭での学習をしている。

5. お子さんは、『月4冊以上（1年～3年）、月3冊以上（4年～6年）』の読書をしていると思う。

7. お子さんは、進んで挨拶をしていると思う。



達成率が最も低く65%であった。前回の72%から下がった。家庭学習が取り組みやすくなるよう、身に付けたい学年のめあてを明記するなど「家庭学習の手引き」を見直し、家庭学習が定着するよう各家庭に協力を求めていく。

達成率が低く70%であった。前回の78%から下がった。A評価は高いが、読書をしていない児童も目立つ。読書の格差をなくすために、朝の貸出タイムや親子読書タイムを推進していく。

81%から79%と下がった。児童のアンケートでは、達成率が91%と高く、保護者との意識の違いが見られる。相手に気持ちが伝わるあいさつができるよう、あいさつの質を高める指導を学校教育全体で行っていく。

\* 今回のアンケート結果は、達成率が高かった項目と低かった項目を重点にまとめています。アンケート全体の結果は、学校ホームページ上でご覧いただけます。